

## CHERRY DW 3000



Ausführungsvarianten können von Produktabbildung abweichen

### Bestes Preis-/Leistungsverhältnis für Office-Anwender

CHERRY DW 3000 ist solide CHERRY-Technologie in hervorragender Preisleistung. Modernes, flaches Design mit sanften, leisen und dauerhaft abriebfesten Tasten. Universell, zuverlässig und optimiert für professionellen Einsatz.

### Entscheidende Vorteile

- Flache, kabellose Tastatur inkl. Cursor- und Nummernblock
- Flüsteranschlag-Tasten mit abriebfester Laser-Tastenbeschriftung
- Bis zu 10 Millionen Tastenbetätigungen
- 4 Hotkeys (Taschenrechner, E-Mail, Browser, Sleep-Modus)
- Plug & Play über USB-Anschluss
- 3 Tasten Maus für Links- und Rechtshänder
- Optische Sensor-Technologie (1.200 dpi)
- Batteriestatus-Anzeige in Tastatur und Maus
- Nahezu störungsfreie, kabellose 2.4 GHz Technologie (bis zu 10 m Reichweite)
- Nano USB-Empfänger
- GS-Zulassung

### Technische Daten:

#### Layout (Land bzw. Sprache):

Produktabhängig, siehe Tabelle "Ausführungsvarianten"

#### Gehäusefarbe:

Produktabhängig, siehe Tabelle "Ausführungsvarianten"

#### Tastenfarbe:

Produktabhängig, siehe Tabelle "Ausführungsvarianten"

#### Gewicht (Produkt):

502 g (Tastatur mit Batterie), 85 g (Maus mit Batterie), 1,5 g (Empfänger)

#### Gesamtgewicht (mit Verpackung):

923 g

#### Funkreichweite:

ca. 10 m

#### Frequenzbereich:

2.400 GHz - 2.4835 GHz

#### Lagertemperatur:

-20°C bis 65°C

#### Arbeitstemperatur:

0°C bis 50°C






#### Stromaufnahme:

typ. 3 mA (Tastatur), typ. 6 mA (Maus), max. 35 mA (Empfänger)

#### Anschluss:

- USB

#### Produktzulassungen:

- c-tick 
- cULus 
- CE 
- FCC 
- TÜV-Süd/GS 

#### Systemvoraussetzungen:

- USB Anschluss

#### Lieferumfang:

- gedruckte Bedienungsanleitung
- 1 Batterie (Typ AA)
- 1 Optische Funkmaus
- 1 Funktastatur
- 1 Nano-USB Funkempfänger
- 1 Batterie (Typ AAA)

#### Abmessungen Produkt:

458 x 170 x 20 mm (Tastatur), 109 x 62 x 37 mm (Maus), 18 x 13 x 5 mm (Empfänger)

#### Abmessungen Verpackung:

549 x 200 x 45 mm

#### Zuverlässigkeit:

- MTBF > 45.000 Stunden

#### Maus:

- Abtastung: Infrarot
- Auflösung: 1200 dpi
- Anzahl Tasten: 3
- Ausführung Mousrad: Scrollrad mit Tastenfunktion
- Bauform: Symmetrisch
- Anschluss: wireless
- Abtastrate: max. 2400/s
- Gehäusefarbe: Produktabhängig, siehe Tabelle "Ausführungsvarianten"
- Tastenfarbe: Produktabhängig, siehe Tabelle "Ausführungsvarianten"

#### Tastatur:

- Tastentechnologie: LPK
- Lebensdauer Standardtaste: > 10 Millionen Betätigungen
- Anzahl Tasten: Produktabhängig, siehe Tabelle "Ausführungsvarianten"
- Anzahl Zusatztasten: 4

#### Verpackungseinheit:

- Anzahl Produkte im Umkarton: Produktabhängig, siehe Tabelle "Ausführungsvarianten"
- Anzahl Umkartons pro Palette: 21

#### Garantie- bzw. Gewährleistungsdauer:

Produktabhängig, siehe Tabelle "Ausführungsvarianten"

Irrtum, technische Änderungen und Liefermöglichkeiten vorbehalten. Technische Angaben beziehen sich nur auf die Spezifikation der Produkte. Eigenschaften werden damit nicht zugesichert.